





Sequenza per **test di funzionamento** di servomotori De Pala
 mediante il cablaggio di una semplice spina per presa a muro
 Servomotori **230 V** comando a **2 FILI** CAVO GRIGIO 6 x 0.5 mm² per **3 VIE A 2 FORI**

1	2	3	4
Con servomotore in questa posizione	preparare la spina in questo modo	Inserire la spina nella presa	Verificare che il servomotore si porti in questa posizione
			

1	2	3	4
Con servomotore in questa posizione	preparare la spina in questo modo	Inserire la spina nella presa	Verificare che il servomotore si porti in questa posizione
